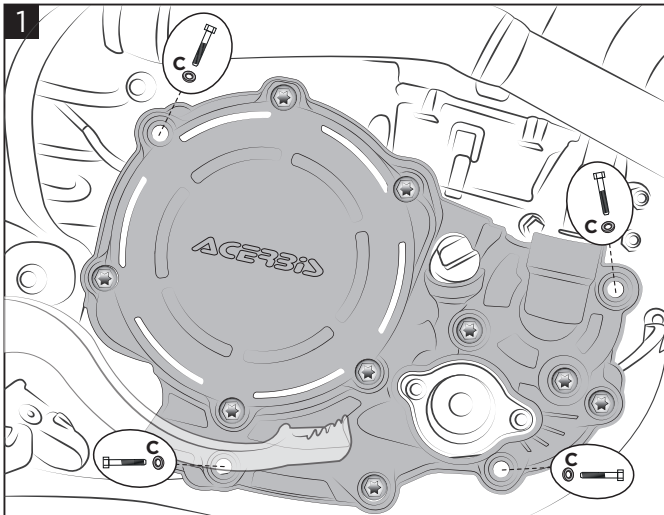
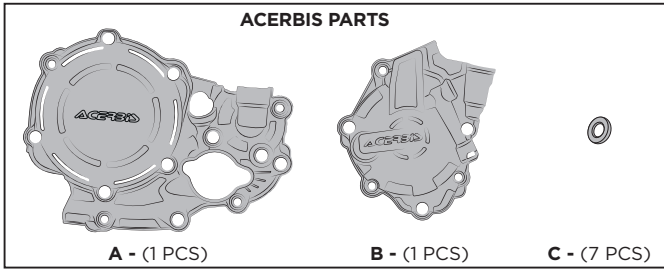


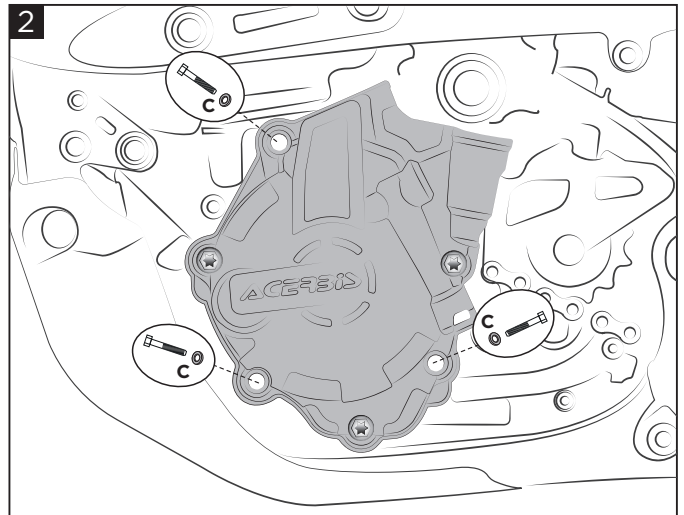
CLUTCH/IGNITION X-POWER PROTECTION CRF 250R 2022 PROTEZIONE FRIZIONE/ACCENSIONE X-POWER CRF 250R 2022

COD. 500008099 REV.1



Remove 4 OEM clutch cover bolts exactly as indicated in the image above. Attach the X-Power clutch cover utilizing the 4 OEM bolts and 4 of the included (C) bushings and then tighten to the manufacturers suggested torque settings as indicated in the owners manual. Re-install the rear brake bolts and tighten them to the manufacturers suggested torque settings.

Rimuovere le 4 viti originali indicate in figura. Montare la protezione frizione X-Power con le viti originali e le 4 boccole (C). Riposizionare il pedale, e riavvitare le viti. Coppia di chiusura come riportato su manuale moto.



Remove 3 OEM ignition cover bolts exactly as indicated in the image above. Attach the X-Power ignition cover with the remaining 3 (C) bushings and the 3 stock ignition cover bolts and tighten to the OEM torque settings in the owners manual.

Rimuovere le 3 viti originali indicate in figura. Montare la protezione accensione X-Power con le viti originali e le 3 boccole (C). Coppia di chiusura come riportato su manuale moto.

WARNING!

IT Utilizza i prodotti Acerbis a tuo rischio e pericolo. Controlla la sicurezza del tuo dispositivo prima di guidare. Assicurati di seguire le istruzioni per l'installazione dei prodotti Acerbis. Non guidare se l'hardware è mancante o danneggiato. In tal caso, riportare immediatamente l'articolo al rivenditore. Assicurati che l'acceleratore e gli altri controlli siano liberi ogni volta che guidi. Il mancato rispetto di queste istruzioni e avvertenze potrebbe causare interferenze con i comandi, perdita di controllo e incidenti. Acerbis raccomanda che l'installazione venga eseguita da un meccanico autorizzato e che durante l'installazione vengano utilizzate solo parti originali Acerbis. Acerbis non fornisce alcuna garanzia o dichiarazione, espressa o implicita, in merito all'adattamento del suo prodotto per qualsiasi scopo particolare. Acerbis non fornisce alcuna garanzia o dichiarazione, espressa o implicita, in merito alla misura in cui i suoi prodotti proteggono individui o proprietà da lesioni, morte o danni.

EN Use Acerbis' products at your own risk. Check the safety of your device before you ride. Be sure that you follow the instructions for installing the Acerbis' products. Do not ride if there is missing or damaged hardware. If this is the case, take the item immediately back to your dealer. Make sure the throttle and other controls are free every time you ride. Not following these instructions and warnings could lead to interference with the controls, loss of control, and accidents. Acerbis recommends that installation must be done by a licensed mechanic and that only Acerbis' original parts are used during installation. Acerbis makes no guarantees or representations, express or implied, regarding the fitment of its product for any particular purpose. Acerbis makes no guarantees or representations, express or implied, regarding the extent to which its products protect individuals or property from injury or death or damage.

EUROPE

ACERBIS ITALIA S.P.A.
VIA SERIO, 37
24021 ALBINO (BG)
ITALY

U.S.A.

ACERBIS U.S.A. INC.
MAIL P.O. BOX 2030
SUN VALLEY, ID 83353
U.S.A.

UNITED KINGDOM

ACERBIS U.K LTD
UNIT 4 DUNFERMLINE COURT,
KINGSTON, MILTON KEYNES
MK10 0BY
GREAT BRITAIN